



- Zakupimy dla Państwa CO2 na giełdzie
- Sprzedamy Państwa CO2 na giełdzie
- Doradzimy przy zawieraniu umów Forward
- Dokonamy dla Państwa wymiany EUA/CER/ERU; CER/CER
- Zarządzamy certyfikatami EUA i CER



DEC12 na 01.01.2012 – 09.10.2012 Źródło: ECX London

2012-06 News-emisje CO2

Informacje z praktyki w handlu emisjami

Wydanie z 08.10.2012

Software-Upgrade w systemie UE - Operatorzy zajęci tworzeniem kont zaufanych oraz ponowną aktywacją numerów telefonów kom.

Od poniedziałku 02.10.2012 dla operatorów instalacji, handlowców oraz pozostałych uczestników rynku dostępna jest online wersja 4.0 systemu rejestrowego UE. Pomimo wcześniejszych ostrzeżeń związanych z momentem wejścia w życie zmian, aktualizacja oprogramowania przez Komisję UE nastąpiła tak nagle, że w dniach od 27.09. do 02.10.2012 niektóre transakcje po prostu nie zostały przeprowadzone, czego skutkiem stały się straty gospodarcze, przy jednoczesnym spadku cen. Znacznie bardziej problematycznym okazał się fakt, że wielu operatorów nie otrzymało uprzednio od swoich urzędów krajowych żadnych informacji. Nowością jest np., że konto rejestrowe odbiorcy certyfikatów najpierw musi zostać umieszczone na koniecznej do sporządzenia uprzednio liście kont zaufanych. Lista ta powinna w Niemczech stać się skuteczna w ciągu 7 dni, w rzeczywistości trwało to raczej 10 dni kalendarzowych. Nieprzyjemną niespodzianką okazała się nagła utrata ważności numerów telefonów komórkowych pełnomocników, które to numery musiały zostać ponownie aktywowane.

Dla operatorów, którzy po dokonaniu umorzenia certyfikatów w kwietniu 2012 nie korzystali z konta rejestrowego, zaszły tak wielkie zmiany, że będą oni mieli pełne ręce roboty związanej z ewentualnym powołaniem dodatkowych, pasywnych pełnomocników, z utworzeniem kont zaufanych, jak również z dokonaniem aktywacji numerów telefonów komórkowych przez KOBIZE.

Emissionshändler.com® w swoim **News-emisje 06-2012**, począwszy od strony 3 zamieszcza praktyczne, wyczerpujące oraz uzupełnione rysunkami wprowadzenie związane z powyższą tematyką.

Od 20.06.2012 system rejestrowy CO2 w UE i jego początkowe problemy.

Po tym, jak od 20.06.2012 nowy system rejestrowy CO2 w UE stał się dostępny online, większość pełnomocników kont operatorów, handlowców, uczestników giełd oraz banków napotkała na przewidywane problemy związane z przyzwyczajeniem się do nowego świata oprogramowania EU-ETS. Oczekiwane przez insiderów bugs (błędy oprogramowania) stanowiły przy tym tylko bardzo niewielki problem.

Znacznie większym problemem dla pełnomocników kont okazały się częściowo zupełnie niewystarczające funkcje przeglądania i sortowania, nielogiczne przyporządkowanie zadań do sposobu ich przeprowadzenia, jak również użyteczność ciągle jeszcze istniejących kont KP (stare konto rejestrowe PL-120-....-0), które to miały posłużyć do zarządzania posiadanymi jeszcze ewentualnie zasobami CER/ERU, które nie muszą ale mogą być na nich "składowane".

Poza tym prawie wszystkie rejestry krajowe, w maju 2012, zaniedbały obowiązek poinformowania posiadaczy kont o konieczności ustanowienia drugiego, dodatkowego pełnomocnika, a dodatkowo nie poinformowały one o konieczności podania różnych numerów telefonów komórkowych, w skutek czego operatorzy, po wystartowaniu w dniu 20.06.2012 nowego rejestru zmagać się musieli z ogromnymi trudnościami. Problemy te w niektórych przypadkach doprowadziły do poniesienia strat gospodarczych- duża strata czasu podczas sprzedaży certyfikatów, przy jednocześnie spadającej cenie- oraz w każdym przypadku do zbyt wysokiego nakładu czasu związanego z rejestracją dodatkowych pełnomocników. Dla operatorów nie miał przy tym żadnego znaczenia fakt, że również rejestry krajowe zostały przez Komisję



UE zbyt późno oraz w sposób niekompletny poinformowane. Już w maju/czerwcu 2012 można było jednak zauważyć, że np. strategia komunikacyjna niemieckiego DEHSt była znacznie lepsza i bardziej szczegółowa, jak jego niektórych europejskich kolegów, np. polskiego KOBIZE.

Komunikacja urzędów rejestrowych związana z implementacją nowej wersji 4.0

Podobnie krótkotermiono jak w maju 2012, tak i 19.09.2012 została przez Komisję UE podana do wiadomości informacja, która przez urzędy krajowe nie została wcale lub ze znacznym opóźnieniem przekazana.

I tak np. niemiecki urząd rejestrowy DEHSt w dniu 26.09.2012 na swojej stronie internetowej oraz emailowo poinformował, że od wtorku 02.10.2012, godziny 8.00 (czyli już następnego dnia!) Komisja UE udostępni nową wersję oprogramowania 4.0 oraz, że z tego powodu rejestr znajdował się będzie w stanie offline. W związku z tym, od czwartku 27.09.2012, godziny 16.00 (czasu środkowo-europejskiego) możliwy będzie jedynie odczyt, a od piątku 28.09.2012 rejestr będzie całkowicie niedostępny. Dodatkowo do tej krótkoterminowej zapowiedzi dołączono niewielki skorowidz znaczących zmian/rozszerzeń nowej wersji rejestru.

Na stronach internetowych innych rejestrów krajowych jak ECRA, KOBIZE itp. można do dnia dzisiejszego częściowo bezskutecznie poszukiwać dalszych informacji tego rodzaju. Również ponad 700 polskich operatorów do dnia dzisiejszego na próżno oczekuje od swojego urzędu maila informującego o wstrzymaniu handlu oraz ewentualnych zmianach w koncie rejestrowym.

Znaczące innowacje w rejestrze od 02.10.2012

Jako że implementacja wersji 4.0 rejestru UE w dniu 02.10.2012 udostępniła najważniejsze z punktu widzenia operatora gotowe innowacje, Emissionshändler.com® chce swoim klientom i czytelnikom poraz kolejny- jak już częściowo miało to miejsce w **News-emisje 04-2012** - objaśnić najważniejsze kroki umożliwiające korzystanie z rejestru oraz przekazywanie certyfikatów na inne konta. Do tego celu konieczna jest znajomość trzech, częściowo nowych obszarów tematycznych, z którymi powinni się zapoznać pełnomocnicy.

1. Ustanowienie i aktywacja drugiego pełnomocnika (zwanego również pełnomocnikiem pasywnym) konta EU-ETS oraz konta KP
2. Utworzenie jednego lub kilku kont zaufanych w EU-ETS

3. Aktywacja pasywnego numeru telefonu komórkowego drugiego pełnomocnika

W tym News-emisje Emissionshändler.com® przedstawi szczegółowe informacje dotyczące postępowania związanego z dwoma wyżej wymienionymi obszarami tematycznymi.

Infobox

Najtańsza energia małym nakładem!

Już od zaraz klienci Emissionshändler.com® w Polsce osiągnąć mogą oszczędności związane z zakupem energii elektrycznej. „Najtańsza energia małym nakładem”, jest celem do którego dążyć będzie Emissionshändler.com® działając w kooperacji z Ampere AG na polskim rynku. Nasza nazwa jako kooperanta brzmi



energi-A oferuje jedyne w swoim rodzaju połączenie znajomości rynku oraz siły zakupowej, które to połączenie posłuży wzmocnieniu pozycji rynkowej na rynkach energii elektrycznej. Doświadczenia 14.000 klientów w Niemczech, którzy od roku 1998, za pośrednictwem Ampere AG zawarli optymalne umowy na zakup energii elektrycznej i gazu, przyniosą również polskim klientom przemysłowym oraz dostawcom ciepła korzyści w postaci 25% oszczędności przy zakupie energii elektrycznej. Przy umowach na dostawę gazu oszczędności w Polsce będą jeszcze znacznie większe.

Klienci Emissionshändler.com® mogą od zaraz uzyskać informacje związane z tym tematem na stronie www.handel-emisjami.pl lub bezpośrednio na stronie www.energi-A.pl. Warunkiem osiągnięcia oszczędności już w roku 2013 jest roczne zużycie prądu nie mniejsze niż 1.000 MWh oraz oczywiście brak podpisanej do chwili obecnej umowy na dostawę energii elektrycznej, względnie umowy dotyczącej ceny.


Zainteresowani klienci mogą ustalić termin z energi-A. Bezpłatnie przyjedziemy do Państwa i poinformujemy o możliwościach oszczędzania. Terminy ustalać można pod numerem telefonu +49 30 897 26 954 z Panią Małgorzatą Nieleniec.

Ustanowienie drugiego pełnomocnika

W aktualnym News-emisje nie zostaną przedstawione warunki dotyczące możliwości przeprowadzenia transakcji poprzez ustanowienie drugiego pełnomocnika.

Emissionshändler.com® przedstawił wyczerpujące informacje związane z tym tematem w **News-emisje 04-2012**.

Jednak podsumowując podkreślić należy, że z punktu widzenia operatora nie może być popełniony błąd związany z niewłaściwą interpretacją definicji drugiego pełnomocnika.



Obowiązkowym jest istnienie posiadacza konta, jednego pierwszego pełnomocnika oraz jednego drugiego pełnomocnika. Wszystkie 3 funkcje posiadać muszą 3 różne tożsamości, czyli reprezentowane muszą być przez 3 różne osoby. Panująca w wielu przypadkach opinia, że posiadacz konta może być jednocześnie drugim pełnomocnikiem, jest błędna i prowadzi do tego, że posiadacz konta nie ma nawet prawa wglądu do swoich własnych certyfikatów. Dodatkowo, oprócz ustanowienia i zarejestrowania w KOBIZE 3 osób, konieczne jest zwrócenie uwagi na to, aby każda z tych 3 osób podała swój własny numer telefonu komórkowego. W innym przypadku potwierdzenie aktywacji drugiego pełnomocnika zakończy się niepowodzeniem, w wyniku czego niemożliwym stanie się przeprowadzenie jakichkolwiek czynności związanych z zakładaniem kont zaufanych oraz przeprowadzaniem transakcji certyfikatów.

W związku z powyższym należy ponownie zwrócić uwagę na to, aby drugi pełnomocnik ustanowiony został nie tylko dla nowego konta EU-ETS, lecz również dla starego konta KP po to, aby w przypadku posiadania na koncie KP certyfikatów CER lub ERU umożliwić ich transfer na konto EU-ETS, który powinien nastąpić do kwietnia 2013.

Utworzenie jednego lub kilku kont zaufanych do kont w EU-ETS

Początkowo zakładano, że konta zaufane mogą być tworzone zarówno dla kont w EU-ETS, jak i dla kont KP (stare konto rejestrowe PL-120-...-0).

W związku z tym, że w przypadku braku na koncie KP certyfikatów CER i ERU, jego prowadzenie z reguły pozbawione jest sensu, można dokonać jego likwidacji. W każdym przypadku znajdujące się na koncie KP certyfikaty muszą do kwietnia 2013 zostać przekazane na konto EU-ETS, w innym razie przepadną, tzn. zostaną one unieważnione. Blizsze informacje na ten temat w **News-Emisje 04-2012**.

W związku z powyższym całkowicie wystarczającym jest utworzenie kont zaufanych wyłącznie dla kont EU-ETS, jako że w przyszłości certyfikaty z tego konta przekazywane będą na konta inne.

Konto zaufane w praktyce związane z zaufaniem zewnętrznym i wewnętrznym

Zasadniczo powiedzieć można, że określenie konto zaufane/ Trusted Account posiada podwójne znaczenie, w wyniku czego możliwa jest jego błędna interpretacja. Z jednej strony chodzi o to, aby operator instalacji mógł dla swojego konta rejestrowego utworzyć listę, na której zdefiniowani będą godni zaufania, potencjalni odbiorcy certyfikatów CO₂, których numery kont rejestrowych zostaną na tę listę wprowadzone. W tym znaczeniu

„zaufanie“ odnosi się do potencjalnego odbiorcy certyfikatów.

Z drugiej strony chodzi o to, że poprzez utworzenie takiej listy oraz poprzez jednorazowe (niepowtarzalne) zdefiniowanie zaufanego odbiorcy wymagane będzie tylko jednorazowe potwierdzenie poprzez drugiego pełnomocnika. Po tym, jak potwierdzenie drugiego pełnomocnika stanie się skutecznym (z reguły trwa to 10 dni), pierwszy pełnomocnik może zarówno teraz jak i w przyszłości samodzielnie dokonać każdej transakcji na to konto zaufane, bez obowiązku uzyskania potwierdzenia transakcji przez drugiego pełnomocnika. W tej sytuacji oznacza to, że drugi pełnomocnik ufa 1. pierwszemu pełnomocnikowi w zakresie przeprowadzenia transakcji zgodnej z interesem przedsiębiorstwa. Niezależnie od tego w dalszym ciągu obowiązuje 26- godzinne przesunięcie w czasie przeniesienia certyfikatów na konto odbiorcy.

Z racji tego, że po zainicjowaniu transakcji przez pierwszego pełnomocnika, drugi pełnomocnik w dalszym ciągu otrzymywać będzie potwierdzenie emailowe, będzie on miał według wszelkiego prawdopodobieństwa 26 godzin czasu, aby w razie ewentualnych nadużyć dokonanych przez pierwszego pełnomocnika, zatrzymać transakcję.

W przypadku, kiedy zaistnieje konieczność dokonania zmiany na liście kont zaufanych, np. usunięcie wpisu lub dodanie nowego konta odbiorcy, pierwszy pełnomocnik ponownie zobowiązany będzie do uzyskania od kolejnego pełnomocnika zgody na przeprowadzenie tej zmiany. Dla operatorów posiadających większą liczbę kont ważną jest informacja, że konta posiadające tego samego właściciela, co konta zleceniodawcy, automatycznie umieszczone zostaną na liście kont zaufanych, tak jak ma to miejsce w przypadku własnego konta KP (starego konta rejestrowego), które już teraz znajduje się na liście kont zaufanych.

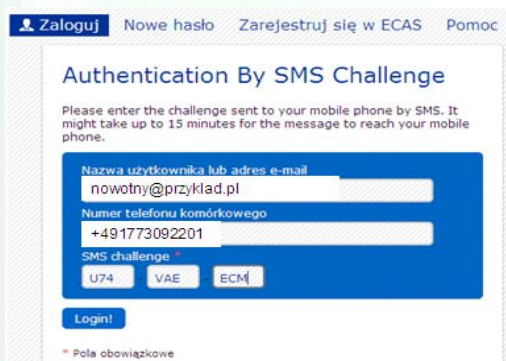
Utworzenia konta zaufanego na liście kont zaufanych musi być zainicjowane przez właściciela konta lub pierwszego pełnomocnika. W tym celu konieczne jest najpierw dokonanie logowania na konto EU-ETS. Właściciel rachunku lub pierwszy pełnomocnik wchodzi na link:

<https://ets-registry.webgate.ec.europa.eu/euregistry/PL/index.xhtml>

Obraz 1: Pole logowania do ECAS, systemu autoryzacji kont rejestrowych UE

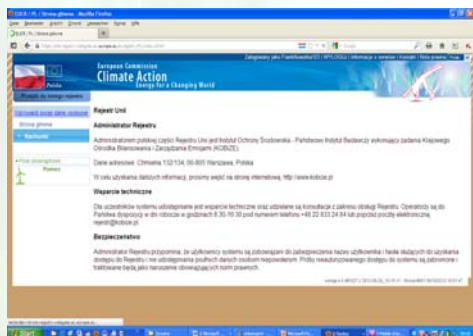


...i podaje swój zarejestrowany adres e-Mailowy, hasło oraz numer telefonu komórkowego w polu logowania. Po kliknięciu na pole „zaloguj“ otrzymuje na swój telefon komórkowy SMS zawierający kod w formacie 3 x3, który należy umieścić w masce wprowadzania danych (Obraz 2).



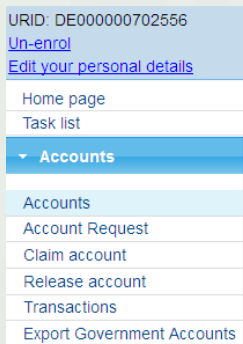
Obraz 2

Następnie użytkownik przechodzi do rejestru EU, gdzie po prawej stronie u góry wybiera język. Z reguły ma on do dyspozycji języki polski/ niemiecki oraz angielski.



Obraz 3 „wybierz język“ u góry, po prawej

W obrazie 4 kliknąć na „konto“, następnie wybrać odpowiednie konto EU-ETS i u góry, po prawej kliknąć „pokaż szczegóły“



Obraz 4: Punkt menu Konto oraz klik na Pokaż szczegóły

Uwaga!
 Nowy numer w rejestrze
 Emissionshändler.com@:
EU-100-5015589-0-78

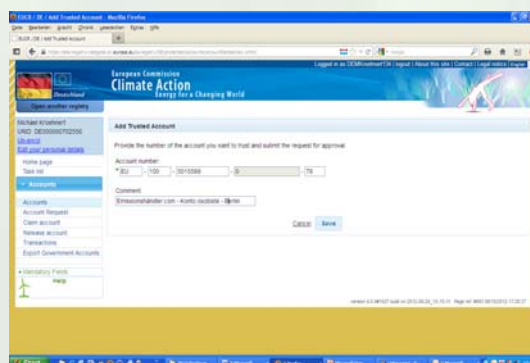


Obraz 5: Tutaj poprzez kliknięcie u góry, po prawej należy wybrać w menu Trusted Account



Obraz 6: Tutaj poprzez kliknięcie na przycisk „Add“ dodane zostanie konto godne zaufania

Obraz 7. Tutaj wprowadzony zostanie numer konta, jeśli w ciągu następnych 8 lat przewiduje się ewentualne przekazanie certyfikatów dla Emissionshändler.com®. Bardzo ważnym jest wypełnienie pola „dodaj komentarz“, jako że później, podczas przeprowadzania transakcji można będzie stwierdzić do kogo dane konto należy. W tym przypadku do Emissionshändler.com® w Berlinie. Określenie dodatkowe „konto osobiste“ jest bardzo pomocne z racji tego, że Emissionshändler.com® posiadać będzie jeszcze konto handlowca, które również powinno zostać zdefiniowane jako konto zaufane. W tym przypadku można w późniejszym czasie korzystać z określenia „Trading-Account“. Po wypełnieniu pola komentarza kliknąć na przycisk „save“, przez co wprowadzone dane zostaną zapisane.



Obraz 7



Obraz 8. Tutaj zostaną jeszcze raz pokazane dane zaufanego konta Emissionshändler.com® z Berlina. Teraz należy jeszcze tylko kliknąć na przycisk „confirm“, aby dokonać potwierdzenia.

Confirm addition of trusted account

Confirm that you want to add the account with the reference below to the trusted account list of account
EU-100-5011234-0-85

Number
EU-100-5015589-0-78

Holder
Michael Kroehnert

Name
Michael Kroehnert -
Personal Account

Comment
Emissionshändler.com -
Konto osobiste - Berlin

Cancel Confirm

Obraz 8: Potwierdzenie konta zaufanego przyciskiem „Confirm“

Następuje przejście do podpisu elektronicznego (Ob.9)

Obraz 9

Po podpisaniu pojawia się potwierdzenie pomyślnego zakończenia tworzenia konta zaufanego.

Obraz 10: Potwierdzenie

Obraz 10 EN pokazuje, że zapisane dane przekazane zostaną jako propozycja do drugiego pełnomocnika po to, aby mógł on w ciągu 2 dni dokonać potwierdzenia propozycji pierwszego pełnomocnika lub właściciela konta. Drugi pełnomocnik, za pomocą swoich danych dostępowych, poprzez system rejestrujący ECAS wchodzi na swoje konto.

Dla potwierdzenia konta zaufanego na liście kont zaufanych konieczne jest potwierdzenie drugiego pełnomocnika. W tym celu musi się on za pomocą swojego zarejestrowanego maila, hasła oraz zarejestrowanego numeru telefonu komórkowego zalogować do systemu autoryzacyjnego ECAS (zobacz również obraz 1a). Po zalogowaniu drugi pełnomocnik u góry, po prawej ponownie wybiera język (polski lub angielski)

Obraz 11: Należy ponownie wybrać język, a następnie kliknąć w menu na Task list (pasek zadań)

Drugi pełnomocnik (pełnomocnik pasywny) może tylko dokonać potwierdzenia transakcji lub nowowprowadzonych kont zaufanych, nie może jednak ich samodzielnie zainicjować.

W takim przypadku ma zostać na liście kont zaufanych wprowadzone nowe konto zaufane proponowane przez pierwszego pełnomocnika, a drugi pełnomocnik ma dokonać jego zatwierdzenia.

Ważnym jest, aby pamiętać o tym, że właściciel konta ustanowić może dowolną ilość drugich pełnomocników. Pomoże to zrozumieć, dlaczego w kolejnym obrazie 12, w drugim polu od lewej nie jest widoczne żadne nazwisko „Claimant/osoby odpowiedzialnej” za wykonanie. Wynika to z faktu, że odpowiednia osoba musi być dla każdego przypadku (czyli dla wykonania każdego zadania) na nowo definiowana.

Oznacza to, że zarówno proces potwierdzenia wprowadzenia na listę konta zaufanego, jak i proces przeprowadzenia transakcji certyfikatów stanie się możliwym dopiero wtedy, jeśli któryś z uprzednio zdefiniowanych przez właściciela konta pełnomocników pasywnych, sam sobie przydzieli przewidziane do



wykonania zadanie, czyli aktywnie je sobie przyporządkuje.

W tym celu, w naszym przykładzie, drugi pełnomocnik (pełnomocnik pasywny) klika najpierw w obrazie 12 na "Addition of account to Trusted Account List" w polu określonym jako claimant/opracowujący. Następnie zaznacza haczyk w odpowiednim polu pierwszej kolumny.

Name	Claimant	Description	From	Request ID	Start date
Addition of account to Trusted Account List	Frank NOWOTKA	Approval of addition of account EU-100-5015589-0-78 to Trusted Account List of account EU-100-5003647-0-36	DE000000702556	81546	07/10/2012 13:50:01

Obraz 12 pokazuje otwarte, przeznaczone do wykonania przez drugiego pełnomocnika, zadania.

Jeśli akcja zakończyła się pomyślnie, w polu „Claimant“ lub „opracowujący“ musi pojawić się nazwisko pełnomocnika, a zadanie oznaczone musi zostać kolorem pomarańczowym.

Obraz 13: Pełnomocnik pasywny zobowiązał się do przejęcia wykonania zadania

Aby wykonać zadanie, należy je ponownie odhaczyć w lewej kolumnie (obraz 13), a następnie kliknąć na znajdujące się poniżej niebieskie pole „Claim Task/przejmij zadanie“

Kontynuacja zadania nastąpi w miejscu, którego nikt by się nie spodziewał. W menu na samym dole powinien się uaktywnić link, na który należy kliknąć. W naszym

przykładzie na obryzie 14 jest to wniosek/ Request 81544.

<input type="checkbox"/>	Name	Claimant	Description	From
<input checked="" type="checkbox"/>	Addition of account to Trusted Account List	Frank NOWOTKA	Approval of addition of account EU-100-5015589-0-78 Trusted Account List of account EU-100-5016810-0-84	DE000000702556

Claim task Unclaim task

Detail: Addition of account to Trusted Account List Comments

From: DE000000702556
 Request ID: 81544
 Start date: 06/10/2012 18:05:28
 Due date:
 Status: claimed
 Priority: medium
 Assignee: Additional Authorised Representative

Request: [81544](#)

Obraz 14: kliknąć tutaj należy na Request 81544

Po kliknięciu na numer wniosku pojawi się nowy obraz (obraz 15), w którym ponownie ukażą się dane nowego konta zaufanego.

Confirm addition of trusted account

Confirm that you want to add the account with the reference below to the trusted account list o

Number:
EU-100-5015589-0-78

Holder:
Michael Kroehnert Personal Account

Name:
Emissionshändler.com – Konto osobiste - Personal Account

Comment:
Emissionshändler.com

Approve Reject

Obraz 15 Ponownie ukazują się zatwierdzone dane konta zaufanego

Po kliknięciu na niebieskie pole „Approve/zezwoł“ otworzy się nowe okno, do którego wprowadzić należy komentarz. W naszym przykładzie będzie to komentarz „Emissionshändler.com konto osobiste“, zobacz też kolejny obraz 16.

Confirm addition of trusted account

Confirm that you want to add the account with the reference below to the trusted account list o

Number:
EU-100-5015589-0-78

Holder:
Michael Kroehnert Personal

Name:
Emissionshändler.com – Kc

Comment:
Emissionshändler.com

Confirmation

You are about to Approve the following request: 81544
 Please confirm your choice after entering a comment.

Comment:
Emissionshändler.com - Konto osobiste

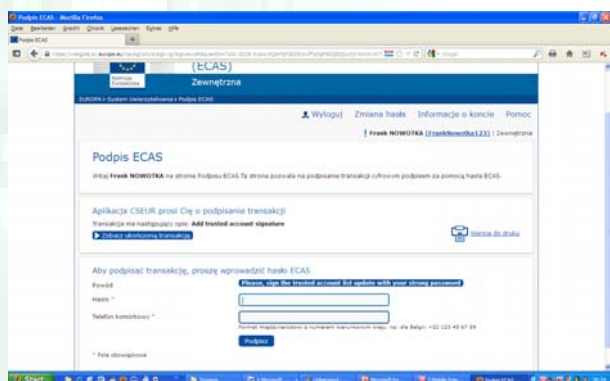
Confirm Cancel

Approve Reject

Obraz 16: Należy wprowadzić komentarz



Po kliknięciu na niebieskie pole „Confirm/zatwierdź” nastąpi przejście do podpisu elektronicznego, gdzie podać należy hasło oraz zarejestrowany numer telefonu komórkowego.



Obraz 17: Należy wprowadzić hasło oraz numer telefonu komórkowego

Teraz drugi pełnomocnik (pełnomocnik pasywny) otrzyma jako SMS kod literowo-cyfrowy w formacie 4 x4, który następnie musi zostać wprowadzony (obraz 18)



Obraz 18: W celu potwierdzenia należy wprowadzić kod 4 x 4

Po pozytywnym zakończeniu potwierdzenia nowego, godnego zaufania konta minąć musi jeszcze dokładnie 10 dni do momentu jego wprowadzenia na Trusted Account List oraz jego aktywacji. Dopiero wtedy możliwe staje się przeprowadzenie transakcji przekazania certyfikatów na to konto.

Przekazanie certyfikatów w takiej transakcji następuje w dalszym ciągu z 26- godzinnym opóźnieniem w dniach od poniedziałku godziny 10.00 do piątku godziny 16.00. Soboty i niedziele nie są wliczane.

Od tego momentu transferu certyfikatów na aktywne konto zaufane- jak już wcześniej opisano- może dokonywać właściciel konta lub pierwszy pełnomocnik samodzielnie, bez konieczności włączenia do tego procesu drugiego pełnomocnika (pełnomocnika pasywnego).

Problematyka numeru telefonu komórkowego drugiego pełnomocnika

W nowej wersji 4.0 rejestru unijnego zostało przez Komisję UE zmienione również zarządzanie numerami telefonów komórkowych, które mają być wykorzystane podczas rejestracji oraz autoryzacji w ECAS.

Według meldunków Niemieckiego Urzędu Rejestrowego DEHSt w skutek tych zmian pełnomocnicy kont mogą napotkać na trudności przy dokonywaniu logowania za pomocą dotychczasowych numerów telefonów komórkowych, w wyniku czego nie będą oni mieli dostępu do kont rejestrowych. Problemy te mają zostać rzekomo ograniczone tylko do numerów telefonów, które zostały zmienione po 20 czerwca 2012. W tym przypadku pełnomocnicy, których numer telefonu komórkowego po 20 czerwca nie uległ zmianie nie powinni mieć problemów podczas logowania.

Niestety, również tutaj widoczne są problemy związane z komunikacją pomiędzy Komisją UE, a urzędami krajowymi lub też pomiędzy urzędami krajowymi, a operatorami instalacji, którzy po części nie zostali wcale o tej tematyce poinformowani (np. w Polsce).

Jak zwykle „diabeł tkwi w szczegółach”. Prawdopodobnie jest tak, że operator, który już przed czerwcem 2012 zdefiniował 3 osoby, które jednocześnie korzystają z 3 różnych numerów telefonów komórkowych, nie będzie miał problemu z aktywnym stosowaniem numerów swoich pełnomocników. Jak w międzyczasie wiadomo, tylko niewielka część operatorów została o tym poinformowana i zadbała o to, aby ustanowić 3 osoby. Przeważająca liczba operatorów dopiero po 20 czerwca 2012, po ponownym otwarciu rejestru, musiała stwierdzić, że albo ustanowiła tylko dwóch pełnomocników, albo że 3 pełnomocników zgłoszonych zostało tylko z 2 numerami telefonów komórkowych.

W obydwu przypadkach doszło do rejestracji nowych numerów telefonów. Z tego powodu większość operatorów- tych, którzy odkryli istnienie tego problemu- zajęta jest tym, aby przede wszystkim dokonać rejestracji tych nowych numerów w KOBIZE.

Naturą rzeczy wcześniejsze utworzenie kont zaufanych jest niemożliwe, nie mówiąc już o możliwości dokonywania transferu certyfikatów, dla którego to z kolei konieczne jest posiadanie konta zaufanego.

Aktywacja pasywnego numeru telefonu komórkowego

Jak już napisano wcześniej, duża ilość numerów telefonów komórkowych będzie musiała być na nowo aktywowana. Z powyżej opisanych powodów pełnomocnicy operatorów powinni jak najszybciej dokonać aktywacji.

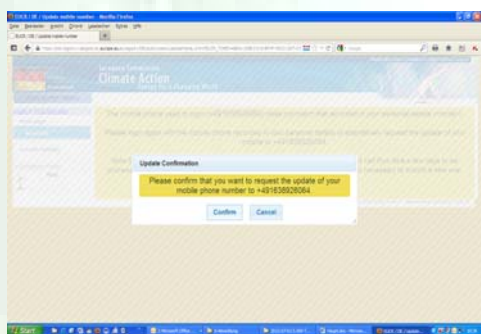


W tym celu należy poprzez system autoryzacyjny ECAS zarejestrować się po to, aby uzyskać dostęp do specjalnej strony w systemie unijnym.



Obraz A Specjalna strona UE

Teraz kliknąć należy na przycisk „Update my number“ oraz dokonać potwierdzenia za pomocą przycisku „Confirm“ w sytuacji, jeśli numer ten w dalszym ciągu odpowiada numerowi pełnomocnika (zobacz następujący obraz B)



Obraz B Potwierdzenie istniejącego numeru telefonu kom.

Po dokonaniu potwierdzenia pokaże się komunikat o pozytywnym zakończeniu akcji oraz w zielonym polu pokaże się numer sprawy. Numer ten jest konieczny w przypadku, jeśli okres oczekiwania na ostateczne potwierdzenie numeru telefonu komórkowego, zbyt bardzo się wydłuża.



Obraz C Pokazuje numer sprawy

Zgodnie z przewidywaną procedurą UE dokonanie potwierdzenia nastąpi przy pomocy SMS przesłanego do pełnomocnika. Z tego powodu wskazany jest posiadanie telefonu komórkowego w zasięgu ręki po to,

aby przypadkowo nie skasować nadesłanej wiadomości informującej o skutecznej (ponownej) aktywacji.

Przewiduje się, że z reguły aktywacja nastąpi w ciągu „kilku dni“.

Według pierwszych doniesień z Niemiec, w praktyce liczyć można na dokonanie rejestracji w ciągu 24 godzin. Pełnomocnik powinien pamiętać o tym, że w ECAS możliwa jest rejestracja większej ilości numerów telefonów komórkowych, jednak logowania do rejestru dokonać można tylko za pomocą jednego, potwierzonego oraz aktywnego, numeru telefonu. Jeśli numer ten ulegnie zmianie, cały proces rejestracji musi zostać przeprowadzony od początku.

Podsumowanie związane z aktualizacją oprogramowania rejestru unijnego

Operatorzy, którzy nie zajęli się tematyką dodatkowych, pasywnych pełnomocników kont już nie byli przygotowani na 20.06.2012 do pierwszej wersji nowego rejestru unijnego. Obecnie jednak, przy tworzeniu kont zaufanych, konieczne są jeszcze dodatkowe umiejętności oraz czynności po to, aby teraz lub najpóźniej do końca roku 2012 można było przeprowadzić transakcje. Szczególnie ci operatorzy instalacji, którzy chcą dokonać sprzedaży nadmiaru certyfikatów zanim nastąpi dalszy spadek ich cen, powinni się liczyć z tym, że w zależności od sytuacji wyjściowej oraz znajomości IT, upłynie około 30 dni (jeśli do tej pory nie zostały już zarejestrowane 3 osoby) do momentu, zanim rejestry krajowe będą mogły udzielić im pomocy lub też do momentu upływu przewidywanych dla systemu rejestrowego terminów oczekiwania.

Disclaimer

GEMB mbH nie ponosi ani wyraźnej, ani milczącej odpowiedzialności za dokładność oraz kompletność zamieszczonych informacji, jak również ich przydatności do konkretnych celów. List dotyczący emisji wydany jest na stronie www.handel-emisjami.pl przez GEMB mbH i służy wyłącznie celom informacyjnym.

Informacje w nim zawarte nie podlegają gwarancji ze względu na ich dokładność oraz kompletność. Decyzje kupna lub sprzedaży podjęte na podstawie zawartych w liście informacji zawarte są przez przedsiębiorcę dobrowolnie oraz bez oddziaływania osób trzecich.

Emissionshändler.com®

Odpowiedzialny za treść: Michael Kroehnert
GEMB mbH, Helmholtzstraße 2-9, Niemcy -10587 Berlin
Telefon: +49 30 – 897 25 954, Telefon: +49 30 – 398 8721-31
Telefax: +49 30 – 398 8721-29
KRS 101917 Sąd Rejonowy Berlin Charlottenburg, NIP: DE249072517
Web: www.emissionshaendler.com, www.handel-emisjami.pl
Mail: nielepiec@handel-emisjami.pl, info@emissionshaendler.com